



HR-kuukausiraportti Elokuu 2023

Porin Palveluliikelaitos


PORI

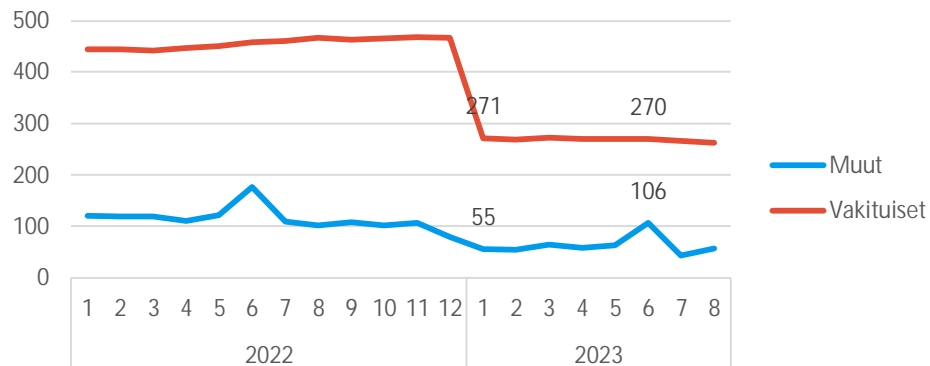
Henkilöstön lukumäärä (sisältäen sivuvirkaiset ja -toimiset)

Sarakeotsikot			
08/2023			
	2023	2022	ero
Vakituiset	263	466	-203
Sijaiset	19	47	-28
Muut määräaikaiset	34	42	-8
Oppisopimussuhteise	1	5	-4
Työllistetyt	3	7	-4
Kaikki yhteensä	320	567	-247

Elokuu 2023

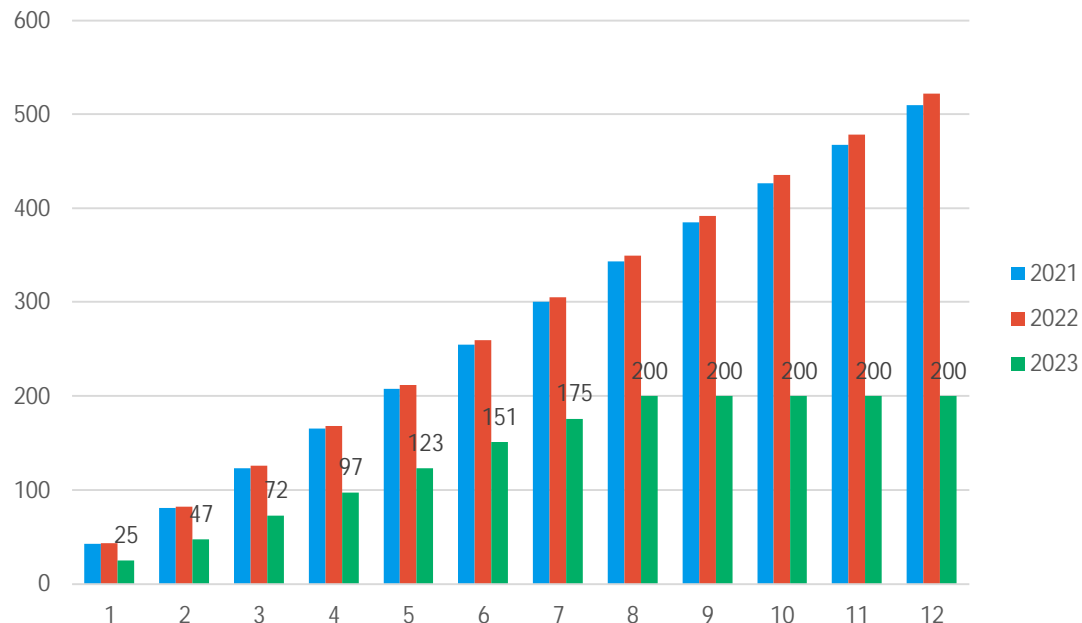
- Luvuissa näkyy henkilöstön siirtyminen hyvinvointialueelle 1.1.2023 alkaen
- Kesäkuun määräaikaisten kausityöntekijöiden hetkellisesti nostama luku on palannut ennalleen

Henkilöstön lukumäärä



Palkallisten henkilötyövuosien kertymä

Palkalliset henkilötyövuodet (HTV2)



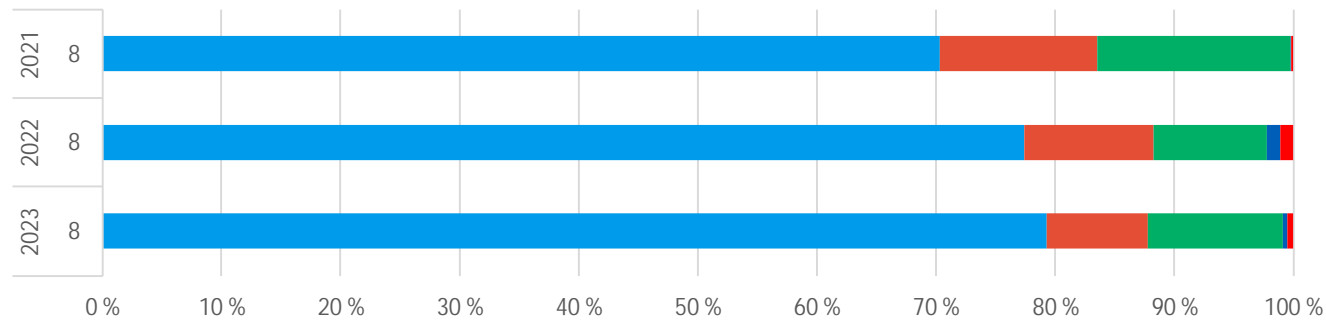
Elokuu 2023

- Palkallisia henkilötyövuosia 43 % vähemmän kuin viimevuonna samaan aikaan > henkilöstön siirtyminen Hyvinvointialueelle 1.1.2023 alkaen



Vakituisen henkilöstön osuus koko henkilöstöstä (HTV2 kertymän mukaan)

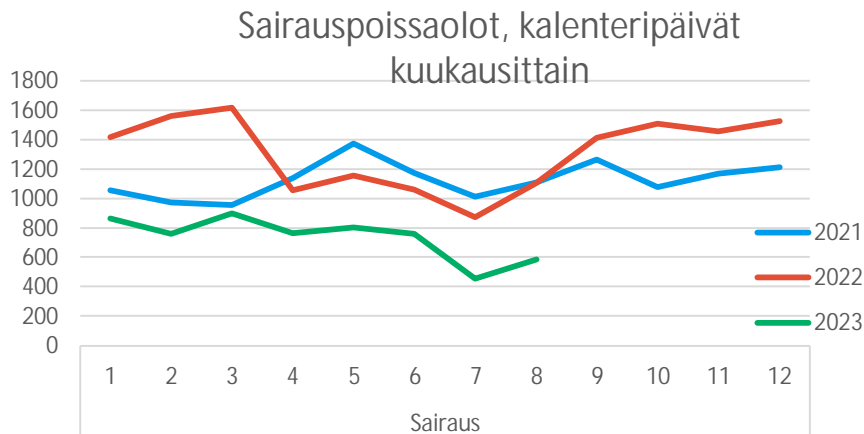
Palvelussuhteen luonteiden suhteellinen osuus henkilöstön
kokonaislukumäärästä



	2023	2022	2021
	8	8	8
Vakituiset	79,27%	77,42%	70,30%
Sijaiset	8,51%	10,84%	13,23%
Muut määräaikaiset	11,34%	9,52%	16,23%
Oppisopimussuhteiset	0,35%	1,15%	0,03%
Työllistetyt	0,52%	1,08%	0,21%



Yhteismitallistetut terveysterveiset poissaolot



Elokuu 2023

- Yhteismitallistettu sairauspoissaolojen määrä osoittaa poissaoloja olevan enemmän kuin edeltävinä vuosina
- Sairauspoissaoloja on 4,7% enemmän kuin edeltävänä vuonna ja 15,4% enemmän kuin vuonna 2021 vastaavaan aikaan.

	2023	2022	2021	ero vuoteen 2022	ero vuoteen 2021
8. kuukausi	Kalenteri päivää / HTV2 kum.	Kalenteri päivää / HTV2 kum.	Kalenteri päivää / HTV2 kum.	Poissaolojen muutos-%	Poissaolojen muutos-%
Sairaus	29,49	28,16	25,56	4,7%	15,4%
Työtapaturma	1,37	0,70	1,32	95,7%	4,3%
Kaikki yhteensä	30,86	28,86	26,88	6,9%	14,8%



Terveysperusteiset poissaolot koodeittain

Kk	8			
Kalenteripv_kum/HTV2_kum	Sarakeotsikot			
Riviotsikot		2023	2022	2021
[-] Sairaus		29,5	28,2	25,6
Sairausloma		24,2	19,5	23,1
Sairausloma,esimiehen lupa		3,7	4,5	1,6
Vapaa-aajan tapaturma		1,6	1,0	0,7
Yleisvaarallinen tartuntatauti			3,1	0,1
Pakottavat perhesyyt (palkaton)			0,1	
[-] Työtapaturma		1,4	0,7	1,3
Työmatkatapaturma		1,1	0,3	0,6
Työtapaturma		0,2	0,4	0,7
Kaikki yhteensä		30,9	28,9	26,9

